

Panorama-Leser/innen-Befragung 2023: Ergebnisse

Zeitpunkt der Befragung: Juni bis August 2023; Anzahl Teilnehmende: 546 Personen

Bestnoten für den Newsletter Panorama des SDBB: 91,6% der Antwortenden sind mit Panorama insgesamt sehr zufrieden oder zufrieden. Weitere 7,5% sind eher zufrieden. Dies entspricht einer positiven Antwort von über 99% der Teilnehmenden!

Auch bei Fragen zu einzelnen Aspekten bestätigt sich der hohe Zustimmungsgrad: 78% finden die Erscheinungshäufigkeit gerade richtig (17% eher zu häufig), 79% finden die Anzahl Meldungen gerade richtig (16% eher zu viele), 86% finden die Länge der Meldungen gerade richtig, 99% finden die Verständlichkeit gut oder eher gut und 74% finden die visuelle Gestaltung eher attraktiv oder attraktiv (23% eher unattraktiv). Betreffend visuelle Gestaltung bemerkten recht viele Leser/innen, dass diese für sie bei Panorama nicht zentral sei, entscheidend sei vielmehr der Inhalt.

Für die Befragten besonders wichtige Themenbereiche sind die berufliche Grundbildung (83%), der Arbeitsmarkt (59%), die höhere Berufsbildung (56%), die Berufs-, Studien- und Laufbahnberatung (54%) und die Weiterbildung (51%). Aber auch die Mittel- und Hochschulen stossen mit je rund 33% auf Anklang. Fehlende Themen wurden kaum genannt – die häufigste Antwort auf diese Frage war, dass keine Themen fehlen würden.

Betreffend Arbeitsort der Leser/innen fällt auf, dass die grösste Gruppe in der Berufs-, Studien- und Laufbahnberatung (BSLB) arbeitet, gefolgt von Unternehmen, kantonalen Bildungsämtern, Berufsfachschulen, einer beruflichen Selbstständigkeit und Organisationen der Arbeitswelt. Insgesamt arbeitet je rund ein Drittel der Leser/innen von Panorama in der BSLB und in der Berufsbildung. Ein Blick auf die Funktionen zeigt, dass sich relativ viele Leser/innen auf einer übergeordneten Ebene mit Berufsbildung befassen, etwa in der personellen oder fachlichen Leitung, in der Beratung oder in Projekten.

Fachpublikationen, die nebst Panorama häufig genutzt werden, sind die Publikationen des SBFI, kantonale Publikationen zur Berufsbildung oder zur BSLB, skilled und Transfer.

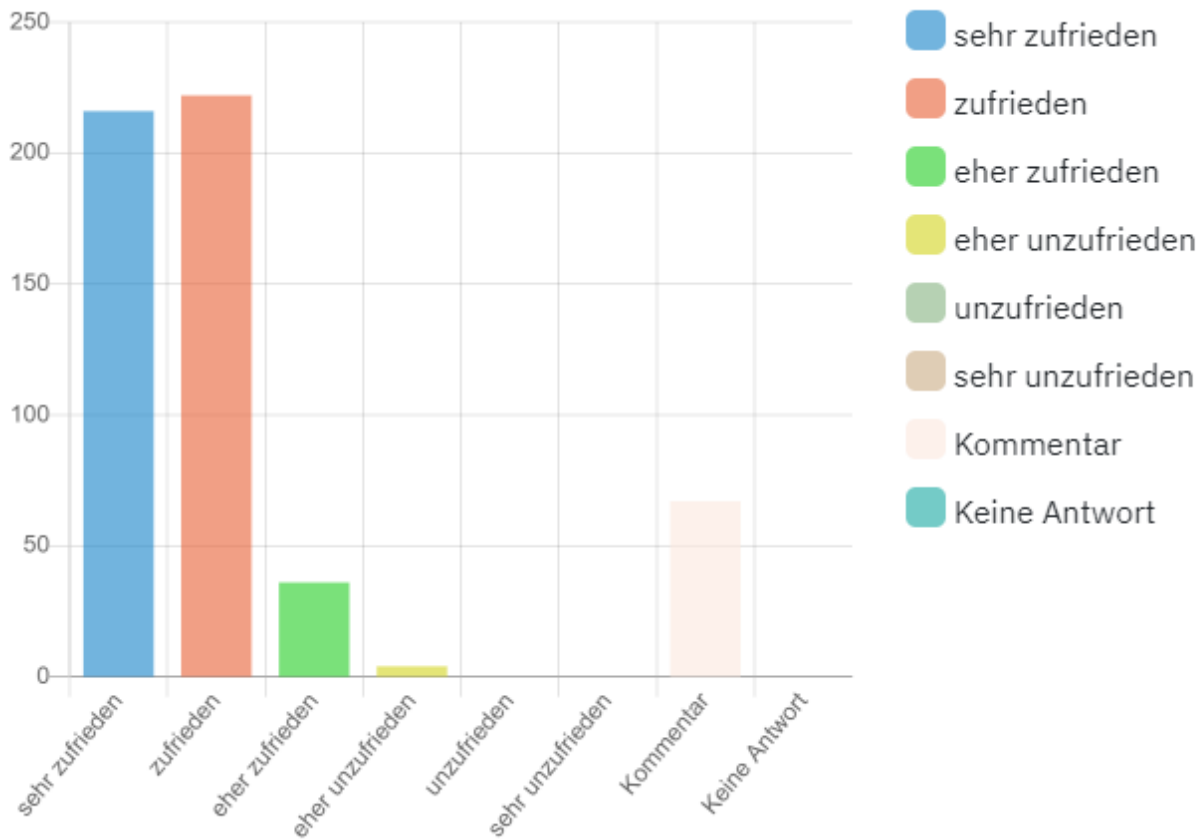
Die Tabellen und Grafiken der geschlossenen Fragen unserer Befragung sind auf den folgenden Seiten zu finden. Wir danken allen Teilnehmenden fürs Mitmachen!

Stefan Krucker, Chefredaktor

Zusammenfassung für Zufried

Wie zufrieden sind Sie mit Panorama insgesamt?

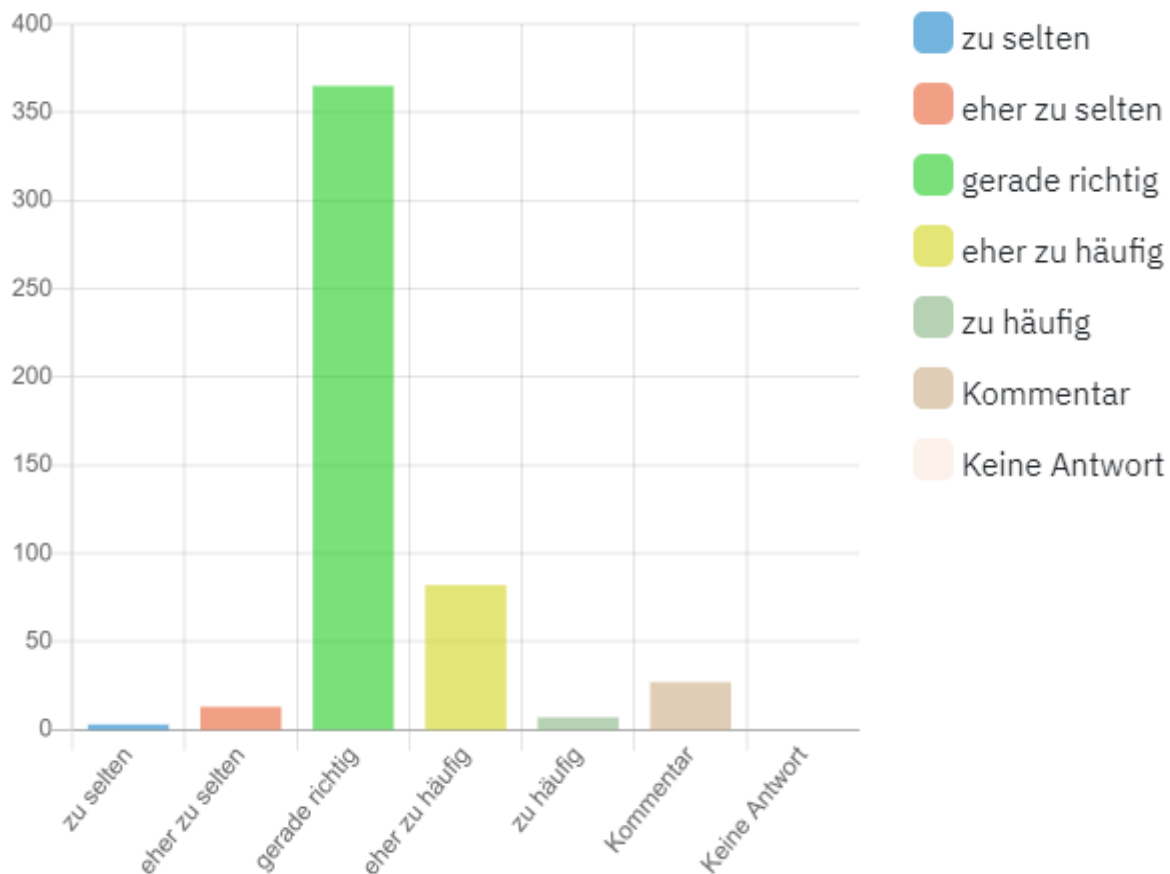
Antwort	Anzahl	Brutto-Prozentsatz
sehr zufrieden (SQ001)	216	45.19%
zufrieden (SQ002)	222	46.44%
eher zufrieden (SQ003)	36	7.53%
eher unzufrieden (SQ004)	4	0.84%
unzufrieden (SQ005)	0	0.00%
sehr unzufrieden (SQ006)	0	0.00%
Kommentar <input type="button" value="Ansehen"/>	67	14.02%
Keine Antwort	0	0.00%
Gesamt(Brutto)	545	100.00%



Zusammenfassung für Erschein

Wie beurteilen Sie die Erscheinungshäufigkeit des Newsletters (alle 2 Wochen)?

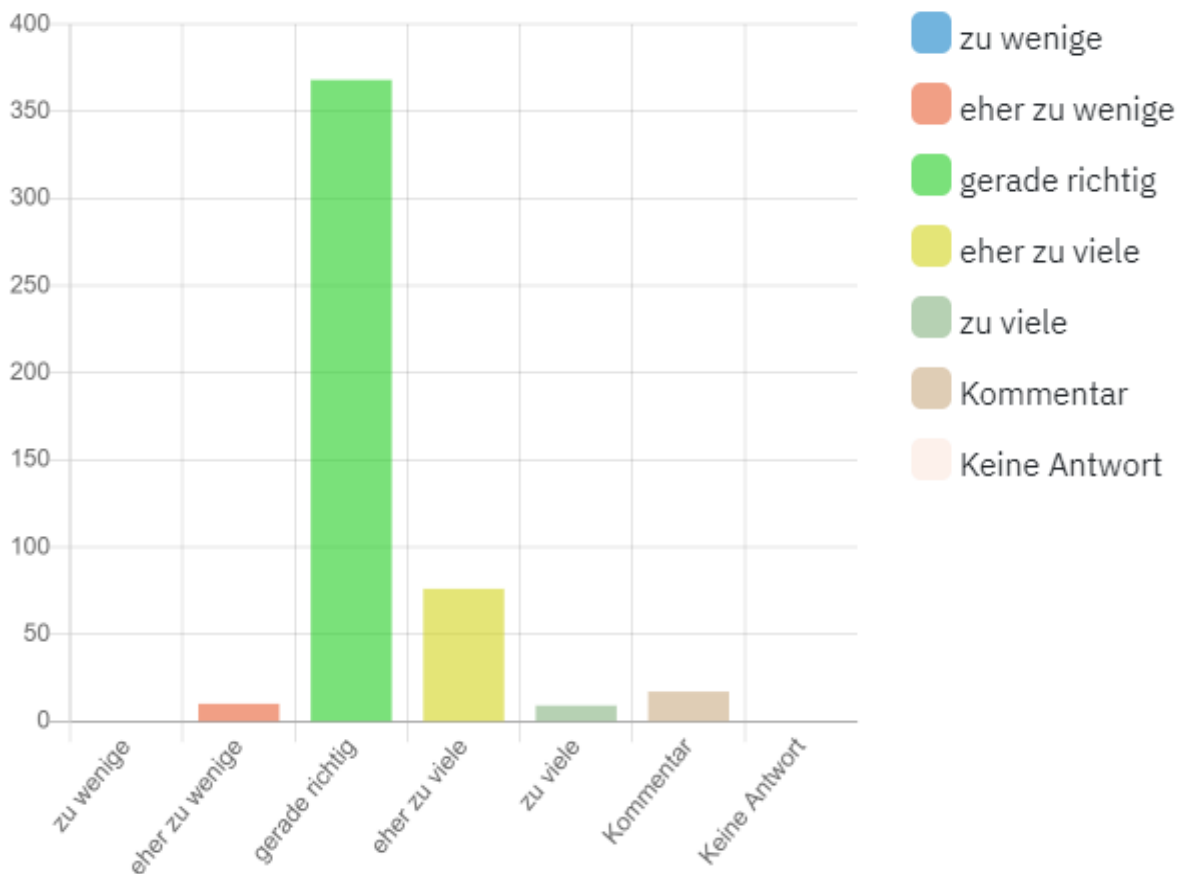
Antwort	Anzahl	Brutto-Prozentsatz
zu selten (A1)	3	0.64%
eher zu selten (A2)	13	2.77%
gerade richtig (A3)	365	77.66%
eher zu häufig (A4)	82	17.45%
zu häufig (A5)	7	1.49%
Kommentar <input type="button" value="Ansehen"/>	27	5.74%
Keine Antwort	0	0.00%
Gesamt(Brutto)	497	100.00%



Zusammenfassung für Anzahl

Wie beurteilen Sie die Anzahl Meldungen pro Newsletter?

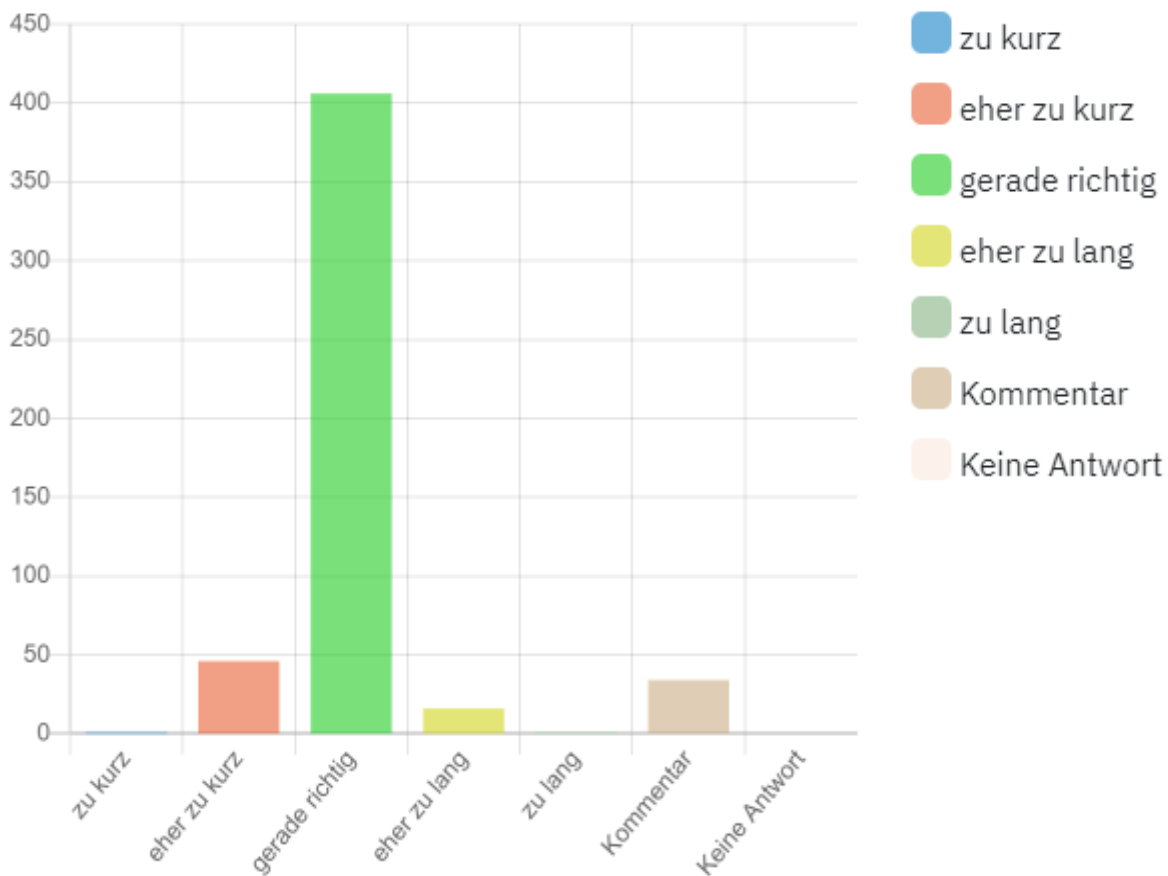
Antwort	Anzahl	Brutto-Prozentsatz
zu wenige (A1)	0	0.00%
eher zu wenige (A2)	10	2.16%
gerade richtig (A3)	368	79.48%
eher zu viele (A4)	76	16.41%
zu viele (A5)	9	1.94%
Kommentar <input type="button" value="Ansehen"/>	17	3.67%
Keine Antwort	0	0.00%
Gesamt(Brutto)	480	100.00%



Zusammenfassung für Laenge

Wie beurteilen Sie die Länge der Meldungen?

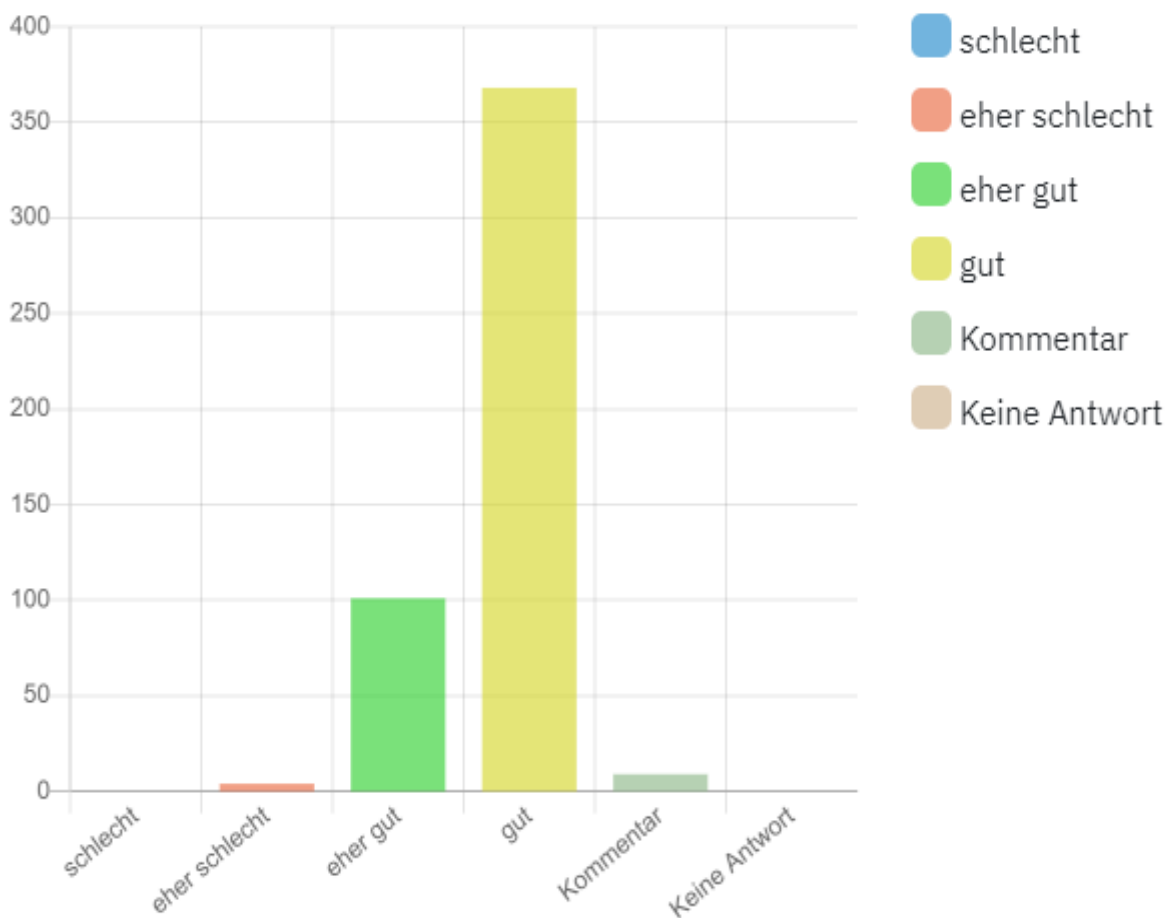
Antwort	Anzahl	Brutto-Prozentsatz
zu kurz (A1)	1	0.21%
eher zu kurz (A2)	46	9.79%
gerade richtig (A3)	406	86.38%
eher zu lang (A4)	16	3.40%
zu lang (A5)	1	0.21%
Kommentar <input type="button" value="Ansehen"/>	34	7.23%
Keine Antwort	0	0.00%
Gesamt(Brutto)	504	100.00%



Zusammenfassung für Verstaend

Wie beurteilen Sie die Verständlichkeit der Meldungen?

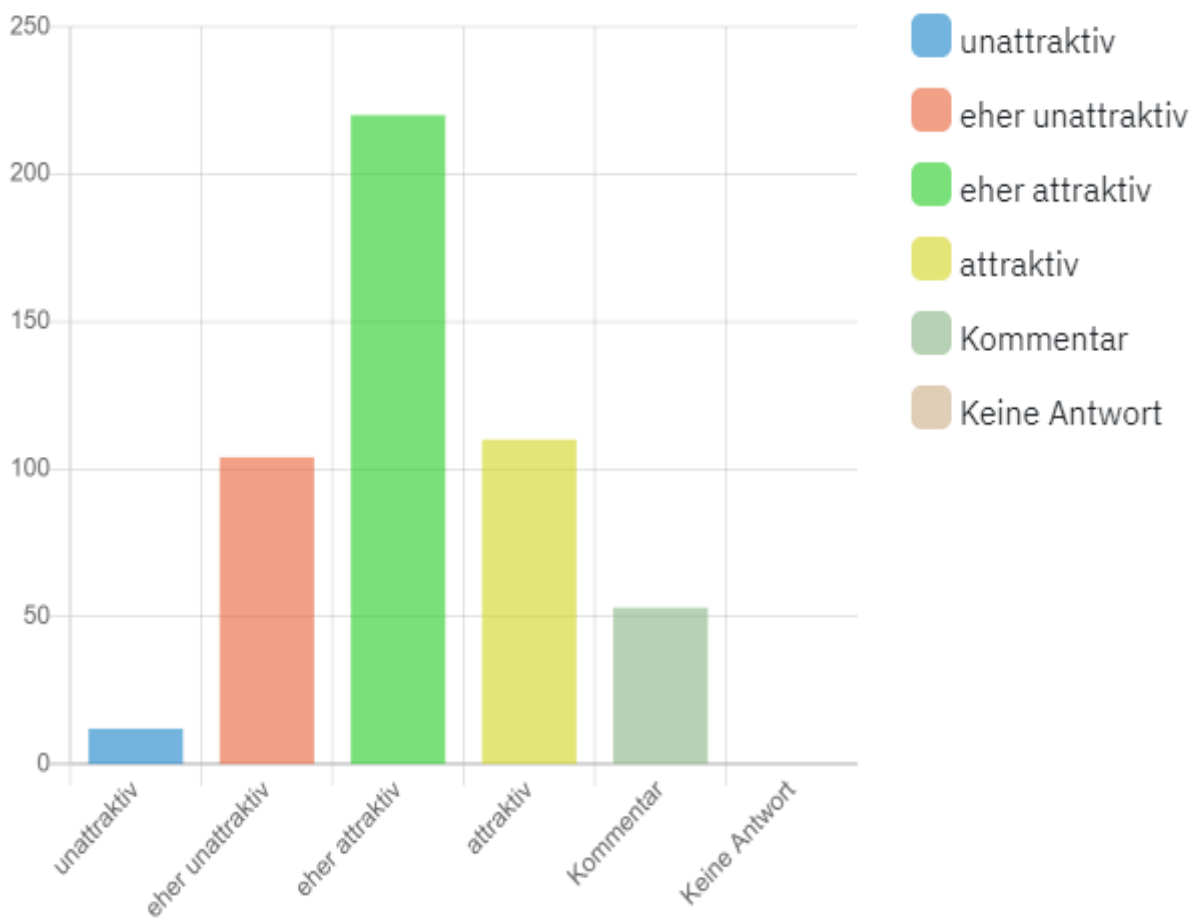
Antwort	Anzahl	Brutto-Prozentsatz
schlecht (A1)	0	0.00%
eher schlecht (A2)	4	0.85%
eher gut (A3)	101	21.35%
gut (A4)	368	77.80%
Kommentar <input type="button" value="Ansehen"/>	9	1.90%
Keine Antwort	0	0.00%
Gesamt(Brutto)	482	100.00%



Zusammenfassung für Visuell

Wie beurteilen Sie die visuelle Gestaltung?

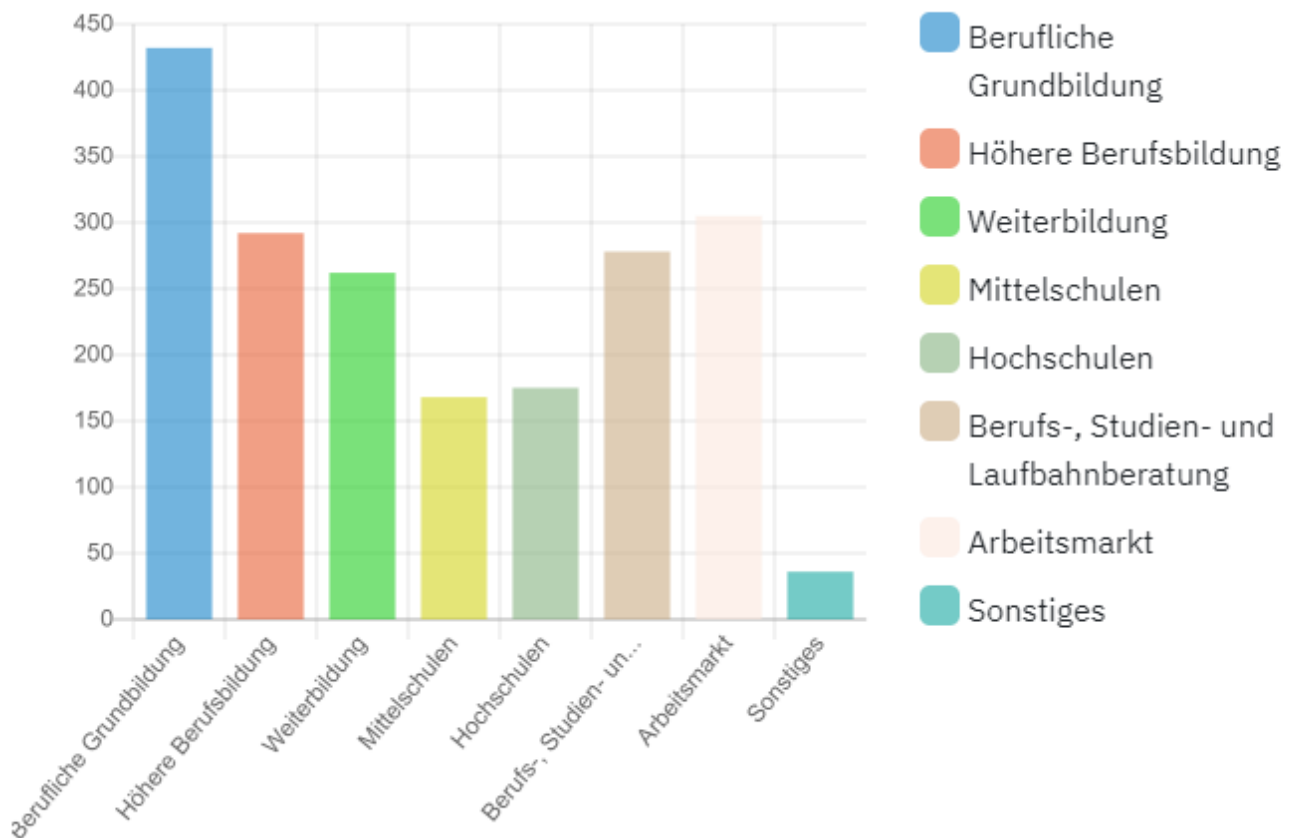
Antwort	Anzahl	Brutto-Prozentsatz
unattraktiv (A1)	12	2.69%
eher unattraktiv (A2)	104	23.32%
eher attraktiv (A3)	220	49.33%
attraktiv (A4)	110	24.66%
Kommentar <input type="text" value="Ansehen"/>	53	11.88%
Keine Antwort	0	0.00%
Gesamt(Brutto)	499	100.00%



Zusammenfassung für Themenber

Welche Themenbereiche sind für Sie besonders wichtig?

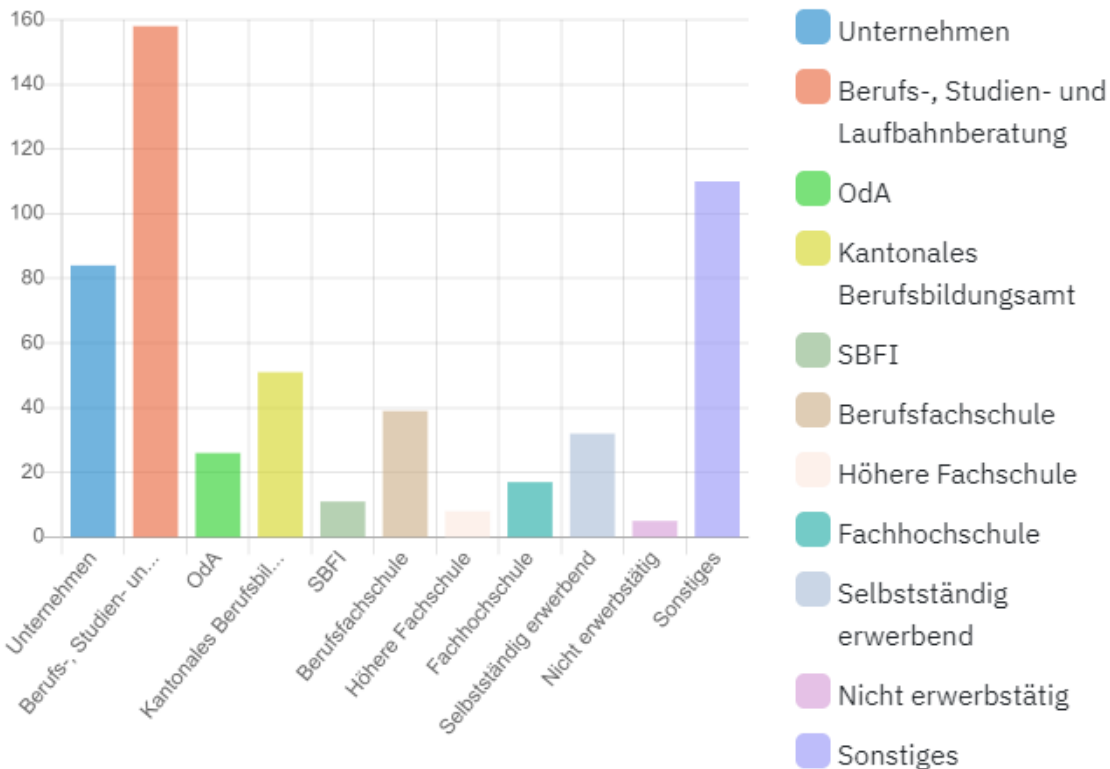
Antwort	Anzahl	Brutto-Prozentsatz
Berufliche Grundbildung (Thema1)	432	83.40%
Höhere Berufsbildung (Thema2)	292	56.37%
Weiterbildung (Thema3)	262	50.58%
Mittelschulen (Thema4)	168	32.43%
Hochschulen (Thema5)	175	33.78%
Berufs-, Studien- und Laufbahnberatung (Thema6)	278	53.67%
Arbeitsmarkt (Thema7)	305	58.88%
Sonstiges Ansehen	36	6.95%
Gesamt(Brutto)	1948	100.00%



Zusammenfassung für Stelle

Wo arbeiten Sie?

Antwort	Anzahl	Brutto-Prozentsatz
Unternehmen (SQ001)	84	17.91%
Berufs-, Studien- und Laufbahnberatung (SQ002)	158	33.69%
OdA (SQ003)	26	5.54%
Kantonales Berufsbildungsamt (SQ004)	51	10.87%
SBFI (SQ005)	11	2.35%
Berufsfachschule (SQ006)	39	8.32%
Höhere Fachschule (SQ007)	8	1.71%
Fachhochschule (SQ008)	17	3.62%
Selbstständig erwerbend (SQ009)	32	6.82%
Nicht erwerbstätig (SQ011)	5	1.07%
Sonstiges <input type="text" value="Ansehen"/>	110	23.45%
Gesamt(Brutto)	541	100.00%



Zusammenfassung für Fachpublikat

Welche Fachpublikationen haben Sie nebst Panorama auch noch abonniert?

Antwort	Anzahl	Brutto-Prozentsatz
Education Permanente (SVEB) (SQ001)	57	15.49%
éducation-ch (EDK-Newsletter) (SQ002)	74	20.11%
Folio (BCH) (SQ003)	61	16.58%
forum@ides.ch: Ausgewählte Neuerscheinungen (SQ004)	13	3.53%
forum@ides.ch: Parlamentarische Dokumentation (SQ005)	21	5.71%
SBFI Mail (Newsletter) (SQ006)	178	48.37%
SBFI News (Magazin) (SQ007)	112	30.43%
SGBF-Newsletter (SQ008)	25	6.79%
SKBF-Magazin (SQ009)	24	6.52%
skilled (EHB) (SQ010)	113	30.71%
Transfer (SGAB) (SQ011)	109	29.62%
Veille documentaire (IRDP) (SQ012)	15	4.08%
Kantonale Publikation des Berufsbildungsamts (SQ013)	133	36.14%
Kantonale Publikation der Berufs-, Studien- und Laufbahnberatung (SQ014)	132	35.87%
Sonstiges <input type="button" value="Ansehen"/>	44	11.96%
Gesamt(Brutto)	1111	100.00%

